

Hoi,

Wat leuk dat je mijn site hebt bezocht en dit spel hebt gedownload!

Je mag dit document vrij gebruiken in de klas of thuis.

Als je dit document aan wilt raden bij collega's of andere belangstellenden, vermeld dan dat het te vinden is op www.tureluurs-educatie.nl.

Alvast bedankt en veel plezier!

Marije Turel

Hoe gebruik je dit document?

Je print de 2 volgende bladen uit en hangt deze duidelijk in het zicht van het kind op. Je kunt er natuurlijk ook voor kiezen om met 1 blz te oefenen.

Vervolgens zeg je losse woorden of een zin in stukjes en het kind maakt de beweging die bij dat woordsoort hoort. Makkelijk, leerzaam en gezond!

Spring	spring in de lucht
Draai	draai een rondje op je plaats
Dans	gooi je heupen los!
Tik de grond	met je handen de grond aantikken
Zit/sta	ga op je stoel of op de grond zitten en sta weer op
Kick	schop naar voren
Zweefstand	rechterhand naar voren en linkerbeen naar achteren
Hinkelen	hinkel een paar keer op je plek
Stap links-rechts	stap naar links, sluit je voeten en stap naar rechts en sluit je voeten

SUCCES!




Lidwoord



spring



Zelfstandig
naamwoord



draai




Werkwoord



dans



Bijvoeglijk
naamwoord



tik de
grond




Voornaamwoord



zit/sta




Telwoord



kick



Voorzetsel



zweefstand



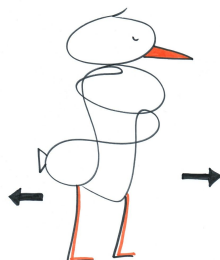
Voegwoord



hinkelen



Bijwoord



stap
links-rechts